

Touristes américains par origine géographique 2001

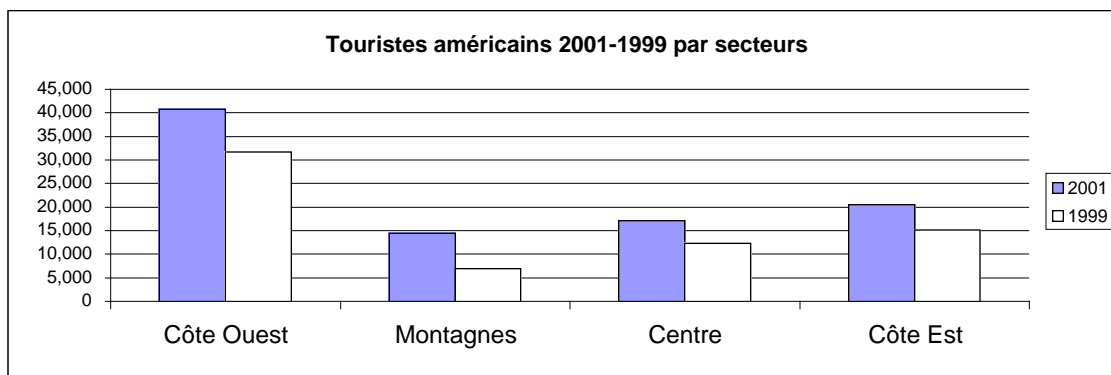
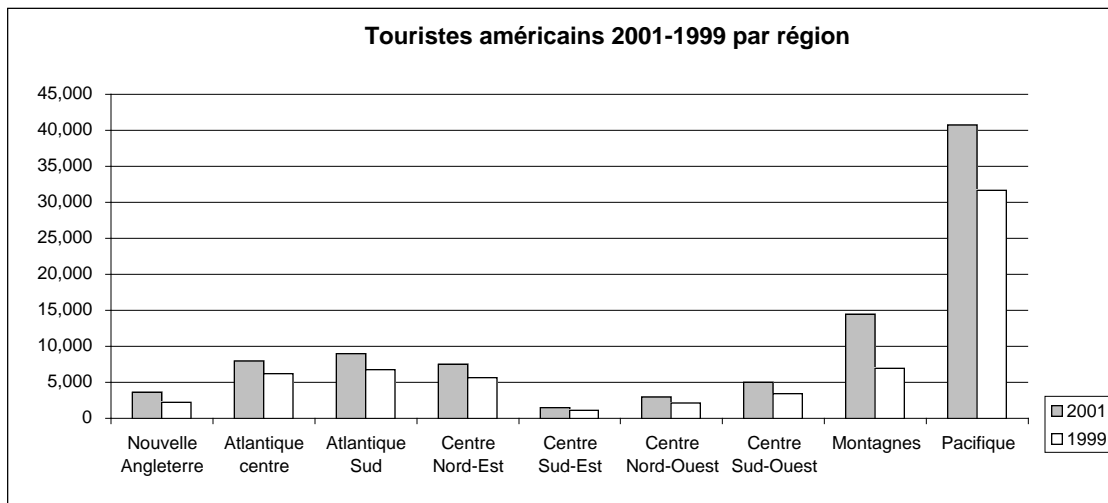
	janv	fev	mars	avr	mai	juin	juill	aout	sept	oct	nov	déc	TOTAL
ALABAMA	6	6	14	19	37	28	26	11	13	9	2	8	179
ARKANSAS	33	17	43	21	29	30	20	12	8	10	5	8	236
ALASKA	53	45	23	17	2	16	34	6	5	8	12	16	237
ARIZONA	275	233	363	327	401	1	346	304	193	202	134	219	2,998
CALIFORNIA	2,806	2,061	3,627	4,046	4,165	368	5,101	4,376	2,924	2,096	1,991	2,131	35,692
COLORADO	302	222	359	250	248	4,334	297	192	225	127	133	147	6,836
CONNECTICUT	83	83	89	69	82	271	82	54	58	66	38	45	1,020
DISTRICT COLUMBIA	9	3	6	6	3	81	8	7	2		12	2	139
DELAWARE	16	15	20	6	8	5	13	3	8	7	1		102
FLORIDA	426	323	436	348	503	5	425	334	222	121	156	159	3,458
GEORGIA	121	77	194	90	124	504	138	73	89	42	52	47	1,551
IDAHO	65	37	59	20	25	224	22	22	23	15	15	23	550
ILLINOIS	379	306	289	180	205	41	285	190	229	177	135	139	2,555
INDIANA	98	66	79	52	37	317	41	43	33	52	42	28	888
IOWA	28	30	26	33	12	86	9	21	12	13	11	4	285
KANSAS	43	50	73	20	36	14	29	31	19	17	16	18	366
KENTUCKY	51	31	34	28	31	50	42	17	30	10	8	9	341
LOUISIANA	33	20	42	45	72	46	50	14	22	12	16	14	386
MASSACHUSETTS	165	144	141	83	159	59	212	172	134	128	112	56	1,565
MARYLAND	114	113	87	89	79	139	112	78	71	46	24	48	1,000
MAINE	15	4	20	13	16	118	8	3	8	4	5	11	225
MICHIGAN	149	156	198	204	127	14	126	103	90	98	83	80	1,428
MISSISSIPI	54	60	41	9	17	120	46	9	8	7	5	6	382
MINNESOTA	190	146	136	93	75	54	53	34	67	86	52	41	1,027
MISSOURI	136	94	90	62	98	66	77	63	55	32	41	37	851
MONTANA	34	26	42	18	9	133	31	17	7	16	4	10	347
NEBRASKA	21	14	31	20	13	14	17	16	6	10	13	4	179
NORTH CAROLINA	135	93	110	83	106	17	114	46	55	58	39	25	881
NORTH DAKOTA	4	4	5	4	1	112	1	1	5	1	4	4	146
NEW HAMPSHIRE	22	11	29	29	17	1	16	17	14	17	14	3	190
NEW JERSEY	210	137	227	163	265	22	278	254	203	151	114	81	2,105
NEW MEXICO	78	35	63	47	40	231	64	64	68	19	20	30	759
NEVADA	144	81	188	150	165	49	159	137	76	54	53	78	1,334
NEW YORK	421	401	428	363	402	143	671	482	335	318	165	168	4,297
OHIO	244	144	157	143	169	445	178	99	74	70	80	44	1,847
OKLAHOMA	63	21	35	33	51	175	52	29	11	25	12	18	525
OREGON	185	120	279	146	161	56	163	126	118	92	87	75	1,608
PENSYLVANIA	206	131	139	119	192	138	219	152	106	77	53	52	1,584
RHODE ISLAND	23	21	22	23	7	326	26	18	6	7	8	8	495
SOUTH CAROLINA	62	60	22	30	57	30	47	13	13	25	12	21	392
SOUTH DAKOTA	6	7	4	10	2	55	0	1	5	3	5		98
TENNESSEE	60	61	67	49	105	79	69	34	47	25	13	15	624
TEXAS	438	254	337	288	549	585	428	253	256	161	174	173	3,896
UTAH	200	267	125	96	164	113	223	59	53	42	85	45	1,472
VIRGINIA	145	102	121	116	151	135	151	104	138	90	69	60	1,382
VERMONT	8	7	7	10	6	4	3	5	6	5	3	6	70
WISCONSIN	108	89	128	75	75	74	49	44	59	52	29	38	820
WASHINGTON	322	375	408	355	290	247	291	196	224	193	191	117	3,209
WEST VIRGINIA	2	7	2	10	7	6	8	2	0	4		2	50
WYOMING	10	7	29	14	20	9	13	18	1	2	6	14	143
N/A	96	78	117	26	137	25	22	52	23	13	9	15	613
TOTAL	8,897	6,895	9,611	8,550	9,752	10,215	10,895	8,411	6,457	4,915	4,363	4,402	93,363

Note: Tourists originating from the state of Hawaii have not been included in the above tabulations. The arrivals from Hawaii for 2001 totaled 2,936.

Touristes américains par régions

	2001	1999	%
Nouvelle Angleterre	3,565	2,235	59.51%
Atlantique centre	7,986	6,210	28.60%
Atlantique Sud	8,955	6,760	32.47%
Centre Nord-Est	7,538	5,687	32.55%
Centre Sud-Est	1,526	1,132	34.81%
Centre Nord-Ouest	2,952	2,115	39.57%
Centre Sud-Ouest	5,043	3,415	47.67%
Montagnes	14,439	6,934	108.23%
Pacifique	40,746	31,679	28.62%
Sans Réponse	613	-	
TOTAL:	93,363	66,167	41.10%

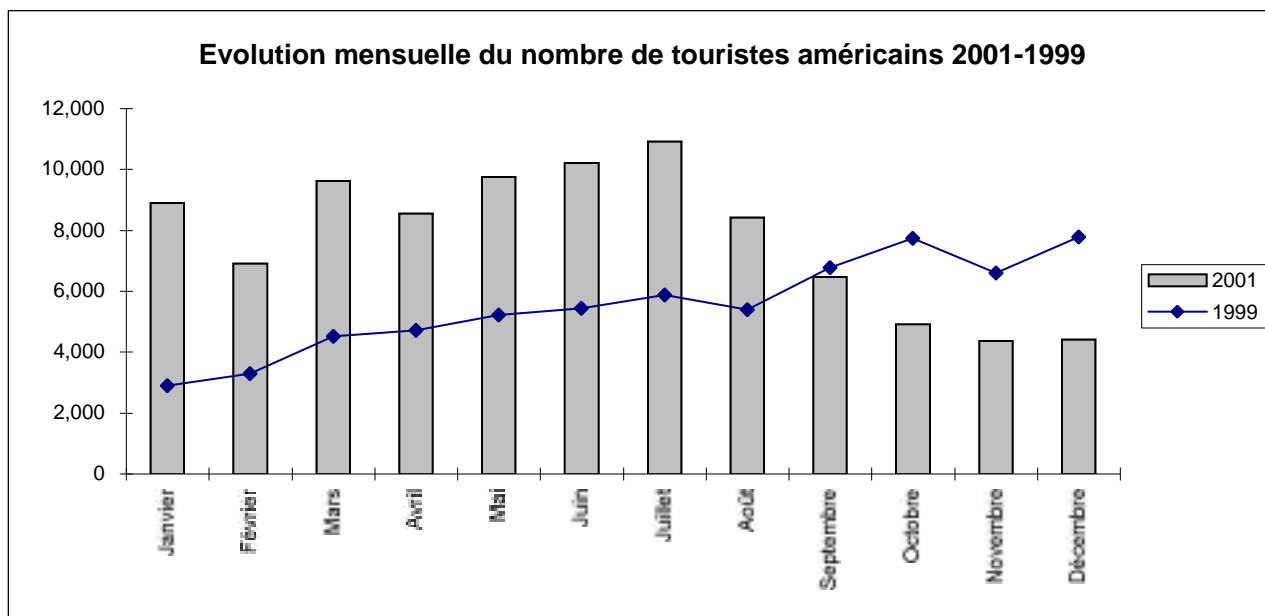
	2001	1999	%
Côte Ouest	40,746	31,679	28.62%
Montagnes	14,439	6,934	108.23%
Centre	17,059	12,349	38.14%
Côte Est	20,506	15,205	34.86%
Sans Réponse	613	-	
TOTAL:	93,363	66,167	41.10%



Note: Tourists originating from the state of Hawaii have not been included in the above tabulations. The arrivals from Hawaii for 2001 totaled 2,936.

Touristes américains 2001

	2001	%	1999	%	Variations
Janvier	8,897	9.53%	2,894	4.37%	207.43%
Février	6,895	7.39%	3,277	4.95%	110.41%
Mars	9,611	10.29%	4,511	6.82%	113.06%
Avril	8,550	9.16%	4,710	7.12%	81.53%
Mai	9,752	10.45%	5,218	7.89%	86.89%
Juin	10,215	10.94%	5,440	8.22%	87.78%
Juillet	10,895	11.67%	5,868	8.87%	85.67%
Août	8,411	9.01%	5,389	8.14%	56.08%
Septembre	6,457	6.92%	6,761	10.22%	-4.50%
Octobre	4,915	5.26%	7,725	11.67%	-36.38%
Novembre	4,363	4.67%	6,598	9.97%	-33.87%
Décembre	4,402	4.71%	7,778	11.75%	-43.40%
Total:	93,363	100.00%	66,169	100.00%	41.10%



Note: Tourists originating from the state of Hawaii have not been included in the above tabulations. The arrivals from Hawaii for 2001 totaled 2,936.